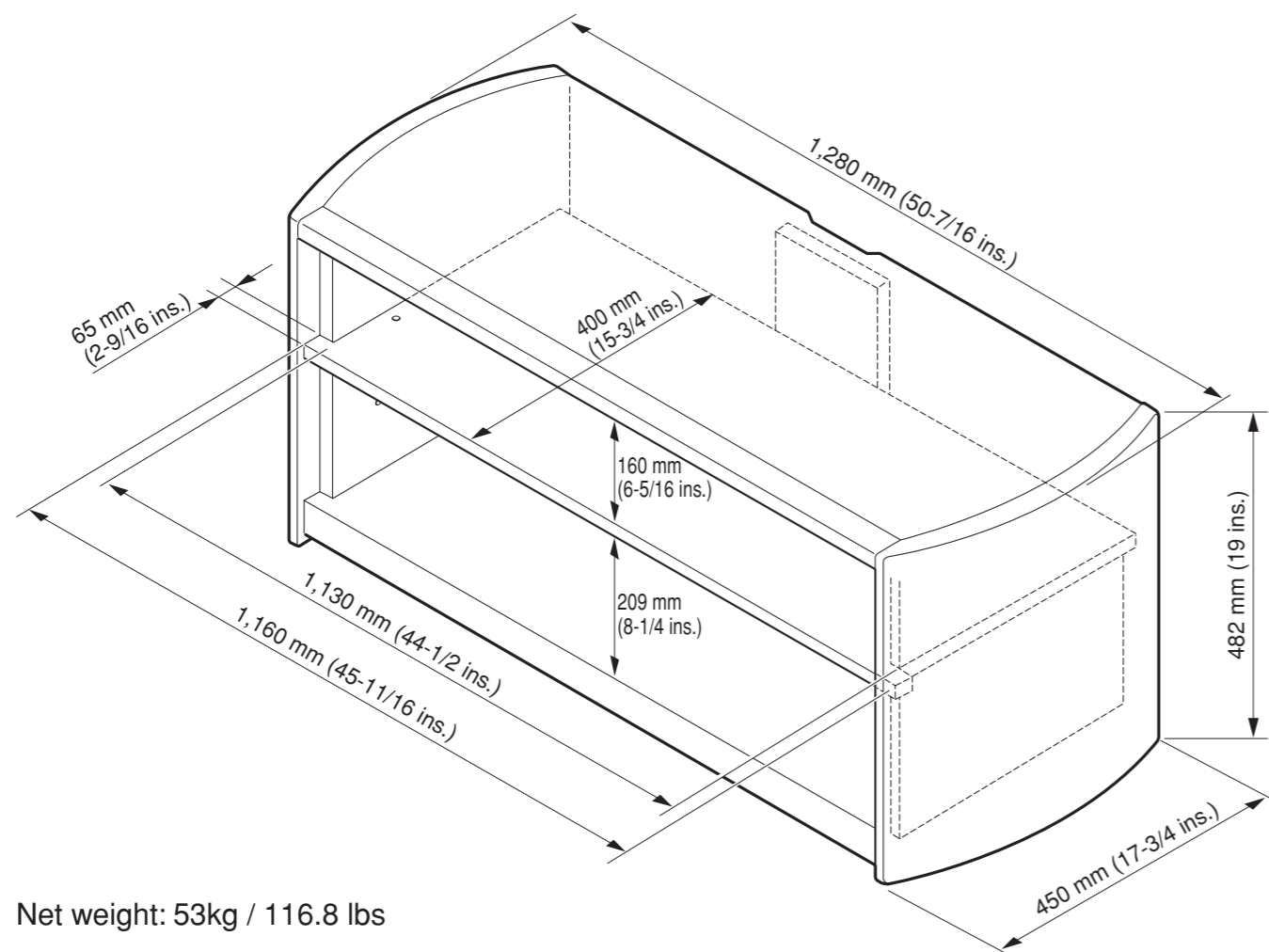


DIMENSION



Net weight: 53kg / 116.8 lbs

日本語

耐荷重：合計120kg以下（天板：60kg以下、棚板：30kg以下、底板：30kg以下）

ENGLISH

Supportable weight : Total less than 120kg (264 lbs)
(Top rack : less than 60kg (132 lbs), shelf : less than 30kg (66 lbs), bottom shelf : less than 30kg (66 lbs))

FRANÇAIS

Poids supportable : au total moins de 120 kg (264 lbs)
(Dessus de la baie : moins de 60 kg (132 lbs), étagère : moins de 30 kg (66 lbs), étagère inférieure : moins de 30 kg (66 lbs))

中文(简体)

耐荷重：合计120kg以下（顶板：60kg以下、搁板：30kg以下、底板：30kg以下）

www.marantz.com

You can find your nearest authorized distributor or dealer on our website.

marantz® is a registered trademark.

marantz®

Model RM7001 User Guide

AV Rack


日本語


RM7001をお買い上げいただき、ありがとうございます。
本製品はES7001専用のAVラックです。設置する前に、この取扱説明書をよくお読みください。

安全上のご注意

【絵表示について】


この「安全上のご注意」は、製品を安全に正しくお使いいただき、あなたや他の人々への危害や財産への損害を未然に防止するため、いろいろな絵表示をしています。内容をよく理解してから本文をお読みください。

 **警告** この表示を無視して、誤った取り扱いをすると、人が死亡または重傷を負う可能性が想定される内容を示しています。




 **注意** この表示を無視して、誤った取り扱いをすると、人が傷害を負う可能性が想定される内容および物的損害のみの発生が想定される内容を示しています。




 このような絵表示は禁止の行為であることを告げるものです。

 このような絵表示は行為を強制したり指示する内容を告げるものです。


 このような絵表示は注意を促す内容があることを告げるものです。







警告

-  ラックに乗ったり、ぶら下がったりしないでください。特に幼いお子様にはご注意ください。倒れたり、こわれたりして、けがの原因となることがあります。
-  直射日光のあたる場所や温度が異常に高くなる場所（暖房機のそばなど）には設置しないでください。変色したり変形することがあります。
-  ぐらついた台の上や傾いたところなど不安定な場所に置かないでください。落ちたり、倒れたりしてけがの原因となることがあります。

-  本製品の上に乗ったり座ったり、踏み台にしないでください。また、60kg以上のものを載せないでください。破損や故障の原因となります。
-  ラックからはみ出るような大きさのものを置かないでください。テレビが落下したり、頭をぶつけるなどして、けがの原因となることがあります。
-  ラックの上にテレビやオーディオ機器などを載せたまま移動しないでください。床にキズをつけたり、倒れたり、落下して、けがの原因となることがあります。

注意

-  開梱、持ち運びの際は必ず2人以上でおこなってください。けがの原因となることがあります。

-  ラックを設置する際は、ラックや床に傷を付けないようにご注意ください。
-  設置の際は、手等を挟まないよう十分注意してください。
-  汚れ等が付着した場合は、すばやく拭き取ってください。
-  ひどい汚れをとる際は、中性洗剤を水で薄めたものでふいて汚れを落としてから、乾いた布でふいてください。
-  ベンジンやシンナーは使用しないでください。外装をいためる場合があります。
-  本体にシールやテープを貼る際には、はがすときに、表面の塗装がはがれる恐れがありますのでご注意ください。

ENGLISH

Thank you for purchasing the RM7001.

This product is an AV rack designed specifically for the ES7001. Read these instructions carefully before installing the rack.

IMPORTANT SAFETY INSTRUCTIONS

READ BEFORE OPERATING EQUIPMENT

This product was designed and manufactured to meet strict quality and safety standards. There are, however, some installation and operation precautions which you should be particularly aware of.

- Do not climb on or hang from the rack. Care in particular should be taken with regards to infants. The rack may fall or break, resulting in an injury.
- Do not install the rack in a location that is exposed to direct sunlight or is unusually hot (near a heater, etc.). Doing so may cause the rack to become discolored or deformed.
- Do not install the rack anywhere that is unstable such as on an unsteady stand or tilted surface. Doing so may cause the rack to tip over or fall, resulting in an injury.
- Do not climb, sit, or stand on the rack. Furthermore, do not place anything weighing 60 kg or more on the rack. Doing so may cause damage or failure.
- Do not place anything large that will protrude from the rack. Doing so may, for example, cause the TV to fall off or the banging of a head, resulting in an injury.
- Do not move the rack while, for example, the TV or audio equipment is on the rack. Doing so may damage the floor, or cause the rack to tilt over or fall, resulting in an injury.
- Unpacking and carrying of the rack should be done by at two people. Otherwise, somebody may be injured.
- Be careful not to damage the rack or floor when installing the rack.
- Be sufficiently careful not to trap your hand or another object when installing the rack.
- If dirt or the like gets on the rack, wipe it off immediately.
- To remove stubborn dirt, wipe it off using a cloth dampened with mild detergent diluted with water and then wipe the rack using a dry cloth.
- Do not use benzine or thinners. Doing so may damage the exterior surface.
- If a sticker or tape is stuck on the rack, the paint may be peeled off the surface when the sticker or tape is removed.

FRANÇAIS

Merci d'avoir fait l'achat de l'appareil RM7001.

Ce produit est une baie AV spécialement conçue pour le ES7001. Lire attentivement les instructions avant d'installer la baie.

INSTRUCTIONS IMPORTANTES POUR LA SECURITÉ

LIRE AVANT D'UTILISER L'ÉQUIPEMENT

Ce produit a été conçu et fabriqué conformément à des normes de qualité et de sécurité strictes. Il y a cependant, des précautions concernant l'installation et le fonctionnement que vous devriez spécialement connaître.

- Ne pas grimper ou se suspendre à la baie. Une attention spéciale doit être apportée aux enfants. La baie peut tomber ou se rompre et causer des accidents.
- Ne pas installer la baie à un endroit exposé à la lumière directe du soleil ou particulièrement chaud (à côté d'un radiateur, etc.). Cela peut provoquer la décoloration ou la déformation de la baie.
- Ne pas installer la baie sur un sol instable, sur un support fragile ou sur une surface inclinée. Cela peut provoquer l'inclinaison ou la chute de la baie et causer des accidents.
- Ne pas grimper, s'asseoir ou se tenir sur la baie. Ne pas poser d'objet de plus de 60 kg sur la baie. Cela peut endommager la baie.
- N'installer aucun objet dépassant de la baie. Cela peut provoquer, par exemple, la chute du téléviseur ou des personnes peuvent se heurter aux objets en se blessant.
- Ne pas déplacer la baie alors que le téléviseur ou l'installation audio, par exemple, se trouvent sur la baie. Cela peut endommager le sol ou provoquer l'inclinaison ou la chute de la baie et causer des accidents.
- Le déballage et le transport de la baie doivent être effectués par deux personnes au moins. En cas contraire, des accidents peuvent se produire.
- Veiller à ne pas endommager la baie ou le sol lors de l'installation de la baie.
- Prendre garde à ne pas coincer sa main ou un autre objet lors de l'installation de la baie.
- Si de la saleté ou similaire se pose sur la baie, l'essuyer immédiatement.
- Pour éliminer de la saleté résistante, nettoyer avec un chiffon trempé dans du détergent neutre dilué avec de l'eau et essuyer la baie avec un chiffon sec.
- Ne pas utiliser de benzine ou de diluants. Cela pourrait endommager la surface.
- Si un autocollant ou du ruban adhésif sont appliqués sur la baie, le vernis peut être arraché de la surface lorsque l'autocollant ou le ruban adhésif sont enlevés.

中文 (简体)

感谢您购买RM7001。

本产品是专为ES7001设计的音像机架,在安装该机架之前,请仔细阅读这些指示。

重要的安全指示

请在操作设备之前阅读

本产品的设计和制造符合严格的质量与安全标准。然而,仍有一些安装和操作预防事项,应当特别注意。

- 应当特别注意不要让幼儿攀爬或悬挂在机架上,否则机架会倒下或损坏,造成身体伤害。
- 不要将机架安装在阳光直射之下或者通常温度很高(如靠近加热器等)的位置,否则会导致机架褪色或变形。
- 不要将机架安装在不稳定的位置,比如某个不稳定的台面上或某个倾斜的表面上,否则机架会倾斜或倒下,造成身体伤害。
- 不要爬、坐或站在设备上。此外,不要将重量超过60公斤的物件放在机架上,否则会导致损坏或故障发生。
- 不要将体积大得伸在空中的物件放在机架上,否则会发生诸如电视机摔下或头部被撞之类的意外,造成身体伤害。
- 当有电视机或音响设备放在上面时,不要随便移动货架,否则会损坏地板,或导致机架倾斜、倒下等,造成身体伤害。
- 拆包装或搬动机架之时应当由两个人来做,否则可能造成身体伤害。
- 安装机架时,请注意不要损坏机架或地板。
- 安装机架时,请十分小心,不要让手指或其它物件被夹住。
- 如果机架上沾有灰尘之类,请立刻擦干净。
- 很难擦掉的污迹,可将柔性清洗剂加水稀释之后用棉布沾湿来擦拭,然后再用干布擦拭。
- 不要使用汽油或稀释剂,否则会损坏外表。
- 胶水或胶带粘在机架上之后,清除时,请注意避免损坏油漆。