



marantz[®]

AV Surround Receiver

NR1403

簡単セットアップガイド

ようこそ

本製品をお買い上げいただき、ありがとうございます。
本書では、本機を設定するための手順を説明します。

お困りのときは：

当社のお客様相談センターにお問い合わせください。

お客様相談センター

☎ 03-3719-3481

【電話番号はお間違えのないようにおかけください。】

受付時間 9:30～12:00、13:00～17:00

(当社休日および祝日を除く、月～金曜日)

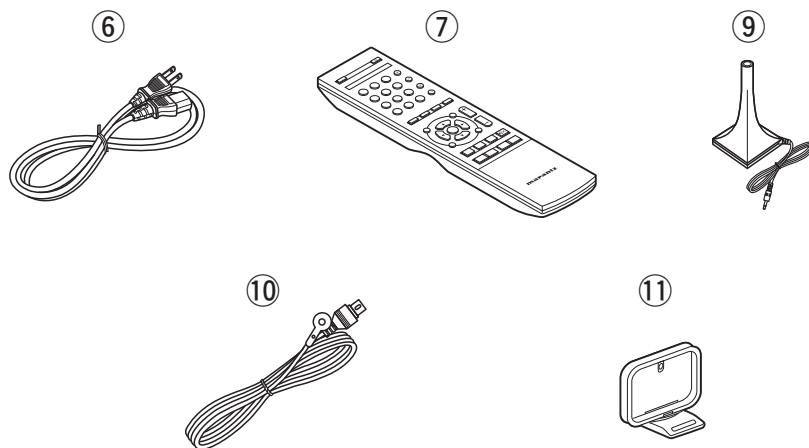
故障・修理・サービス部品についてのお問い合わせ先（サービスセンター）については、次の当社ホームページでもご確認いただけます。

<http://www.marantz.jp/jp/Support/Pages/ServiceInformation.aspx>

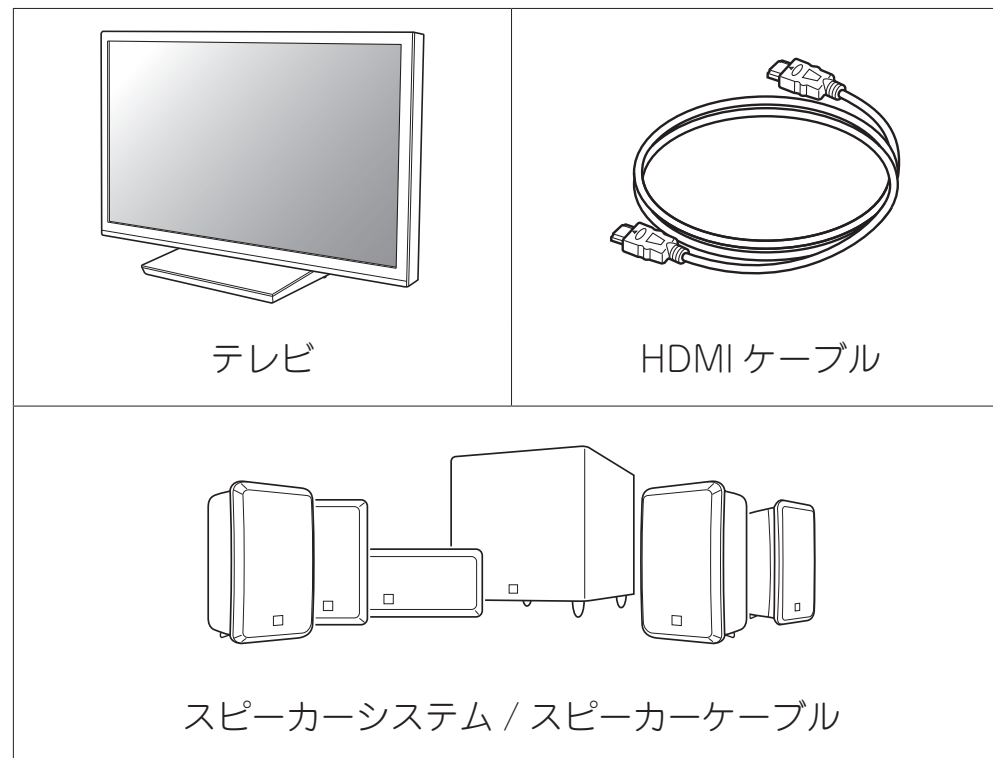
設定をはじめる前に

付属品を確認する

- ① 簡単セットアップガイド.....1
- ② CD-ROM(取扱説明書).....1
- ③ 安全にお使いいただくために.....1
- ④ 保証書(梱包箱に貼り付けています).....1
- ⑤ 製品のご相談と修理・サービス窓口のご案内.....1
- ⑥ 電源コード.....1
- ⑦ リモコン(RC018SR).....1
- ⑧ 単4形乾電池.....2
- ⑨ セットアップマイク(ACM1HB).....1
- ⑩ FM室内アンテナ.....1
- ⑪ AM室内アンテナ.....1



設定に必要なもの



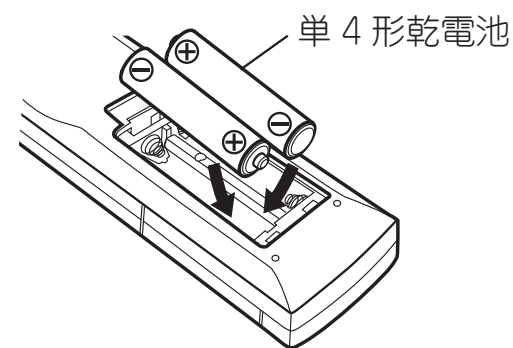
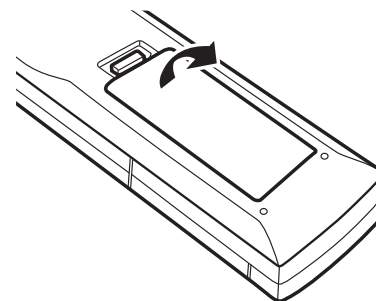
本書に使用しているイラストは、取り扱い方法を説明するためのもので実物と異なる場合があります。

設定の手順

設定は次の3つの手順でおこないます。


- 1** リモコンに乾電池を入れる
- 2** 本機とテレビを接続する
- 3** セットアップアシスタントのガイダンスに従って設定する

1 リモコンに乾電池を入れる

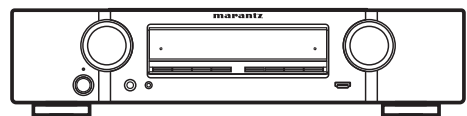


2 本機とテレビを接続する

□ お使いのテレビの近くに本機を設置する。

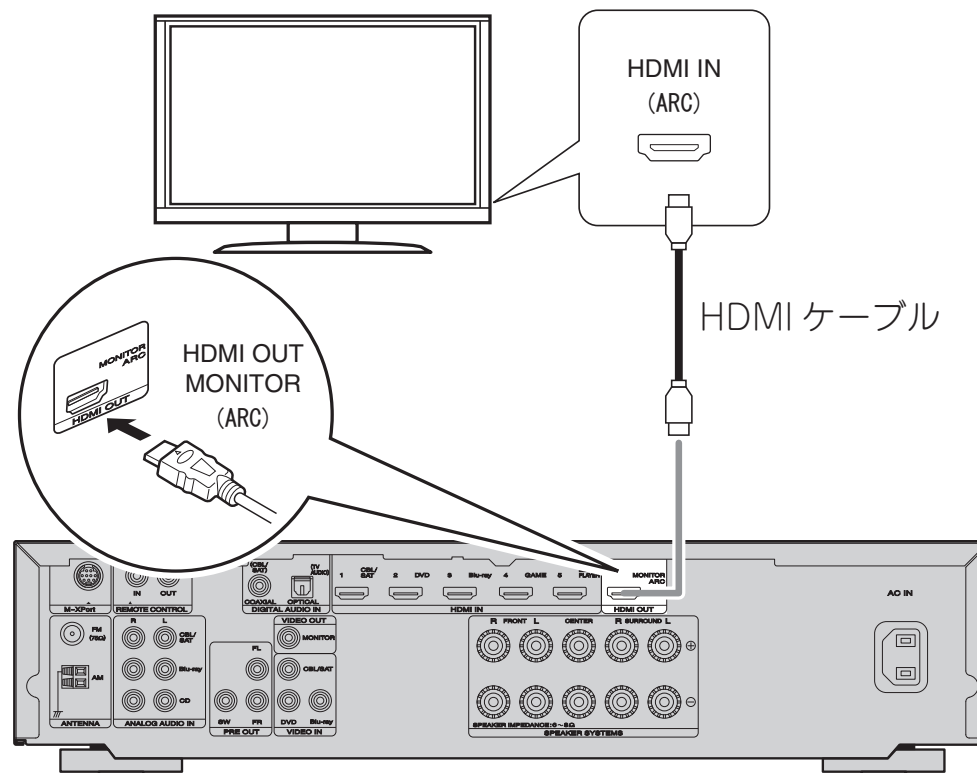


テレビ





本機

□ HDMI ケーブルで本機とテレビを接続する。



本機 (リアパネル)

□ テレビの電源を入れる。



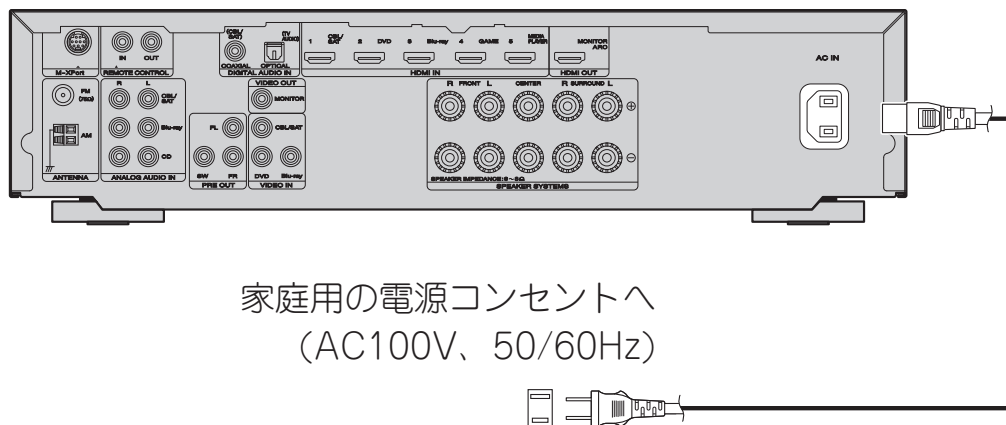
テレビのリモコン

□ お使いのテレビの接続に合わせて HDMI 入力を選ぶ。



テレビのリモコン

□ 本機の電源を入れる。

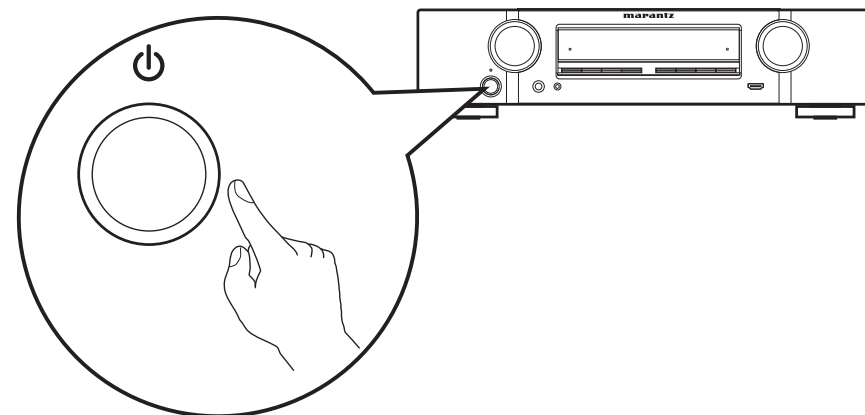


家庭用の電源コンセントへ
(AC100V、50/60Hz)




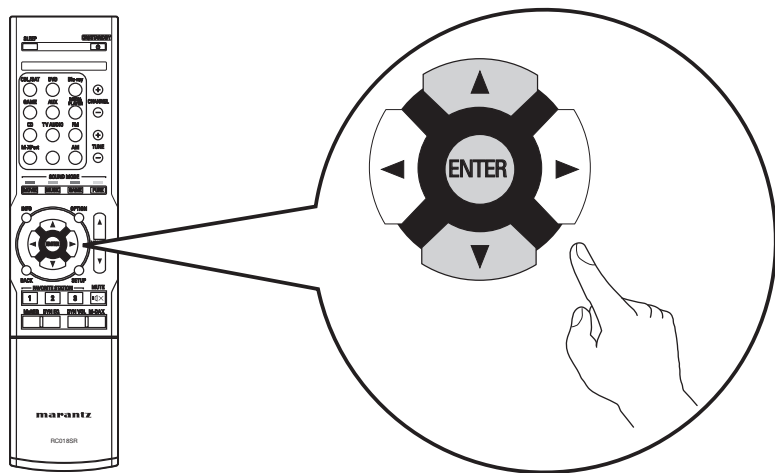
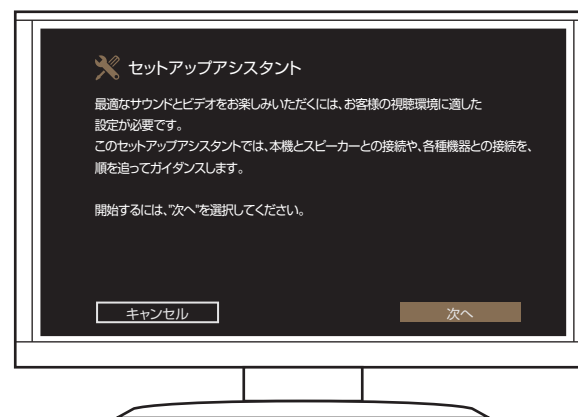
電源コード
(付属)

- 次のように、本機の電源を入れてください。



3 セットアップアシスタントのガイダンスに従って設定する

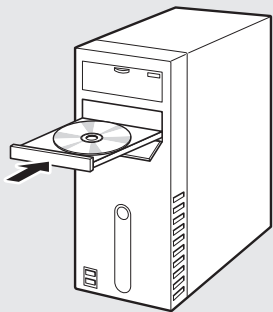
セットアップアシスタントでは、本機にスピーカーやプレーヤーを接続して設定する方法を説明します。リモコンを使用して、画面の指示に従って設定してください。




取扱説明書について

付属の CD-ROM には、本機の取扱説明書を PDF ファイルで収録しています。
設定や操作の詳細については、取扱説明書をご覧ください。

1 パソコンに CD-ROM を入れる。

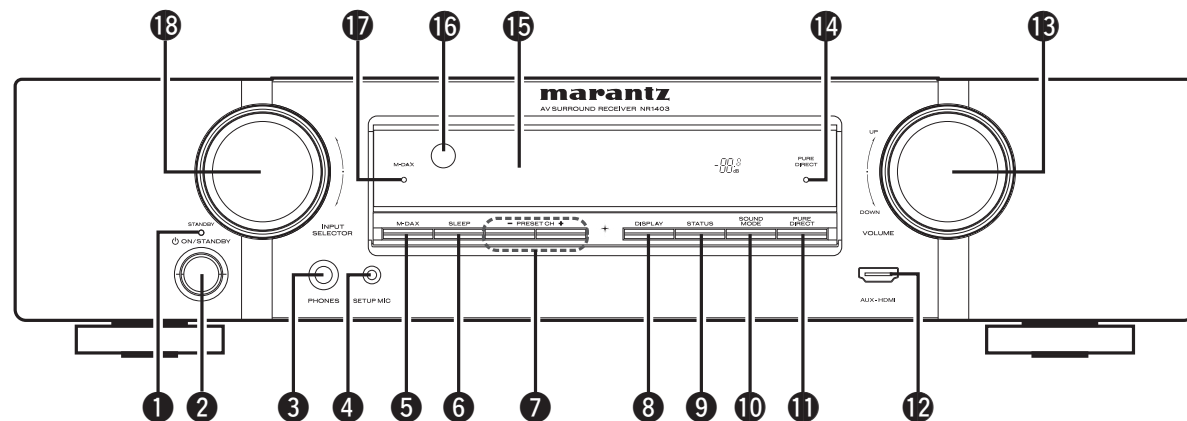


2 取扱説明書のリンクまたはファイルをダブルクリックする。



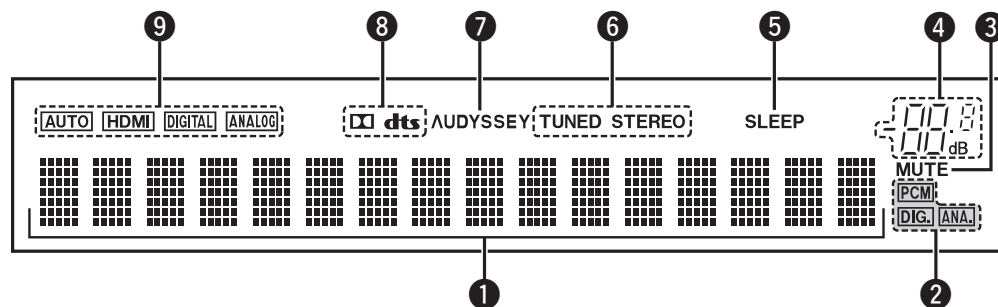
各部の名前

□ フロントパネル



- | | | |
|--------------------------|--|------------------------------------|
| ① STANDBY表示 | ⑦ チューナープリセットチャンネルボタン (PRESET CH +, -) | ⑬ 主音量調節つまみ(VOLUME) |
| ② 電源ボタン(ON/STANDBY) | ⑧ ディスプレイボタン(DISPLAY) | ⑭ ピュアダイレクト表示(PURE DIRECT) |
| ③ ヘッドホン端子(PHONES) | ⑨ ステータスボタン(STATUS) | ⑮ ディスプレイ |
| ④ セットアップマイク端子(SETUP MIC) | ⑩ サウンドモードボタン(SOUND MODE) | ⑯ リモコン受光部 |
| ⑤ M-DAXボタン | ⑪ ピュアダイレクトボタン(PURE DIRECT) | ⑰ M-DAX表示 |
| ⑥ スリープタイマーボタン (SLEEP) | ⑫ AUX-HDMI入力端子 | ⑱ 入力ソース切り替えつまみ (INPUT SELECTOR) |

□ ディスプレイ

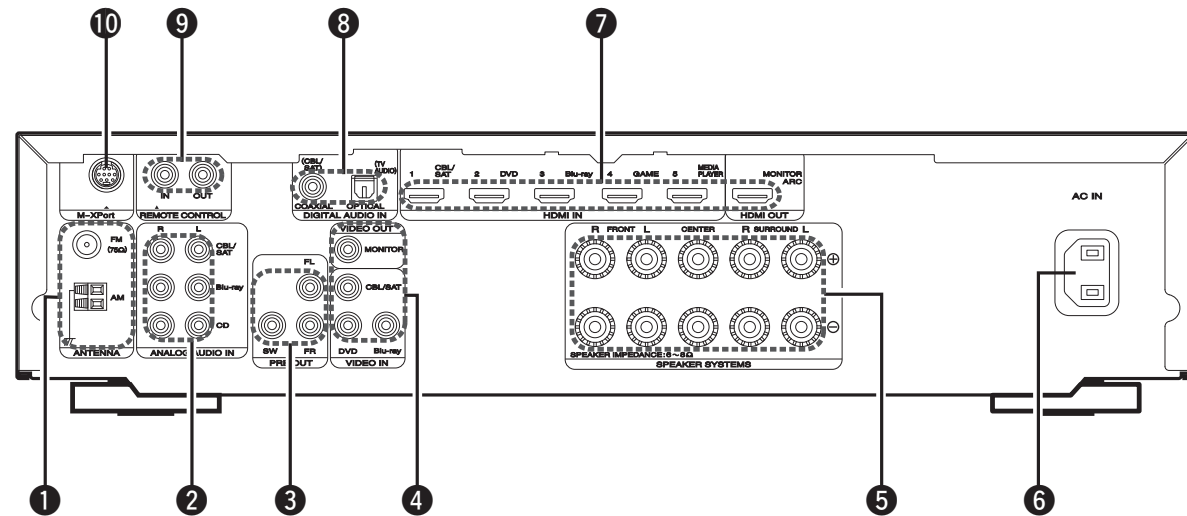


- ① インフォメーションディスプレイ
- ② 入力信号表示
- ③ ミュート表示

- ④ 主音量表示
- ⑤ スリープタイマー表示
- ⑥ チューナー受信モード表示

- ⑦ AUDYSSEY®表示
- ⑧ デコーダー表示
- ⑨ 入力モード表示

□ リアパネル



① FM/AMアンテナ端子(ANTENNA)

② アナログ音声端子 (ANALOG AUDIO IN)

③ プリアウト端子(PRE OUT)

④ ビデオ端子(VIDEO IN/VIDEO OUT)

⑤ スピーカー端子(SPEAKER SYSTEMS)

⑥ ACインレット(AC IN)

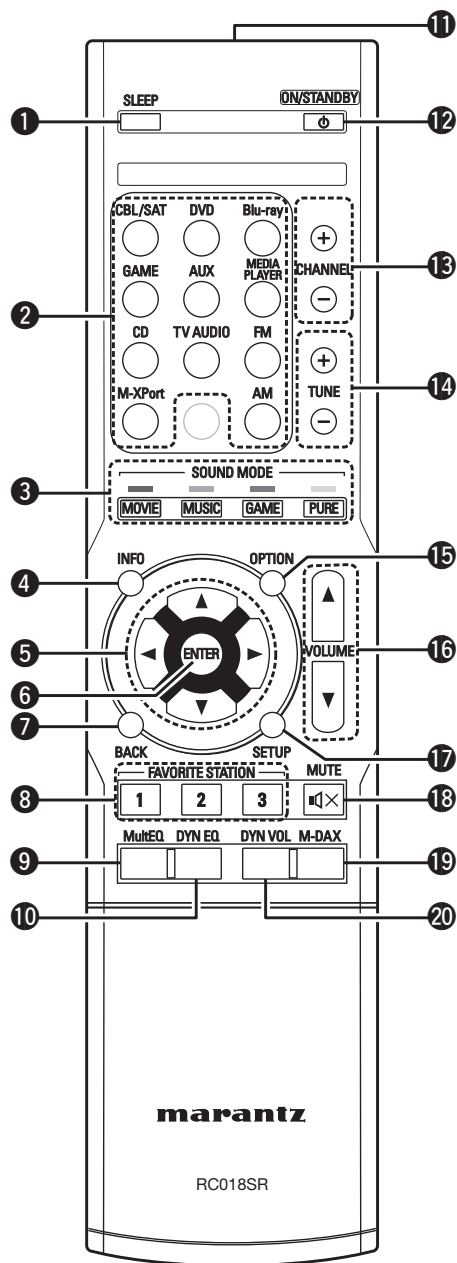
⑦ HDMI端子

⑧ デジタル音声端子(DIGITAL AUDIO IN)

⑨ リモートコントロール端子

⑩ M-XPrt端子

リモコン



- ① スリープタイマーボタン (SLEEP)
- ② 入力ソース選択ボタン
- ③ サウンドモードボタン (SOUND MODE)
- ④ インフォメーションボタン (INFO)
- ⑤ カーソルボタン(△▽◀▶)
- ⑥ エンターボタン(ENTER)
- ⑦ バックボタン(BACK)
- ⑧ お気に入り登録ボタン (FAVORITE STATION 1~3)
- ⑨ MultEQボタン
- ⑩ Dynamic EQボタン(DYN EQ)
- ⑪ リモコン信号送信窓
- ⑫ 電源操作ボタン (ON/STANDBY ㊦)
- ⑬ チャンネルボタン (CHANNEL +,-)
- ⑭ チューニングボタン (TUNE +,-)
- ⑮ オプションボタン(OPTION)
- ⑯ 音量ボタン(VOLUME ▲▼)
- ⑰ セットアップボタン(SETUP)
- ⑱ ミューティングボタン (MUTE ㊦)
- ⑲ M-DAXボタン
- ⑳ Dynamic Volumeボタン (DYN VOL)

主な仕様

□オーディオ部

•パワーアンプ部

| | |
|-------|--|
| 定格出力： | フロント： 50W+50W(負荷 8 Ω、20Hz～20kHz T.H.D 0.08%) |
| | センター： 50W(負荷 8 Ω、20Hz～20kHz T.H.D 0.08%) |
| | サラウンド： 50W+50W(負荷 8 Ω、20Hz～20kHz T.H.D 0.08%) |

| | |
|---------|--|
| 実用最大出力： | フロント： 80W+80W(負荷 6 Ω、1kHz T.H.D 10% JEITA) |
| | センター： 80W(負荷 6 Ω、1kHz T.H.D 10% JEITA) |
| | サラウンド： 80W+80W(負荷 6 Ω、1kHz T.H.D 10% JEITA) |

出力端子： 6～8 Ω

•アナログ部

| | |
|-------------------|----------------------------------|
| 入力感度 / 入力インピーダンス： | 130mV/47k Ω |
| 周波数特性： | 10Hz～100kHz：+1、-3dB(DIRECT モード時) |
| S/N 比： | 98dB(IHF-A、DIRECT モード時) |

□ビデオ部

•標準ビデオ端子

| | |
|-------------------|------------------|
| 入出力レベル / インピーダンス： | 1Vp-p、75 Ω |
| 周波数特性： | 5Hz～10MHz：0、-3dB |

□チューナー部

•FM 部

| | |
|----------|--|
| 受信周波数範囲： | 76.0MHz～90.0MHz |
| 実用感度： | 1.2 μV(12.8dBf) |
| S/N 比： | モノ：70dB(IHF-A、DIRECT モード時) ステレオ：67dB(IHF-A、DIRECT モード時) |
| ひずみ率： | モノ：0.7%(1kHz、100% 変調時) ステレオ：1.0%(1kHz、90% 変調時) |

•AM 部

| | |
|----------|----------------|
| 受信周波数範囲： | 522kHz～1629kHz |
| 実用感度： | 18 μV |

□総合

| | |
|------------------|------------------|
| 電源： | AC 100V、50/60Hz |
| 消費電力： | 180W(電気用品安全法による) |
| スタンバイ時の消費電力： | 0.2W |
| CEC スタンバイ時の消費電力： | 0.5W |

* JEITA：(社)電子情報技術産業協会(略称：JEITA)が制定した規格です。

- 仕様および外観は改良のため、予告なく変更することがあります。
- 本機を使用できるのは日本国内のみで、外国では使用できません。

www.marantz.com

You can find your nearest authorized distributor or dealer on our website.

marantz[®] is a registered trademark.